TRAFICO WEB 2024 BOLIVIA MÉDICA
FUENTE – GOOGLE ANALYTICS

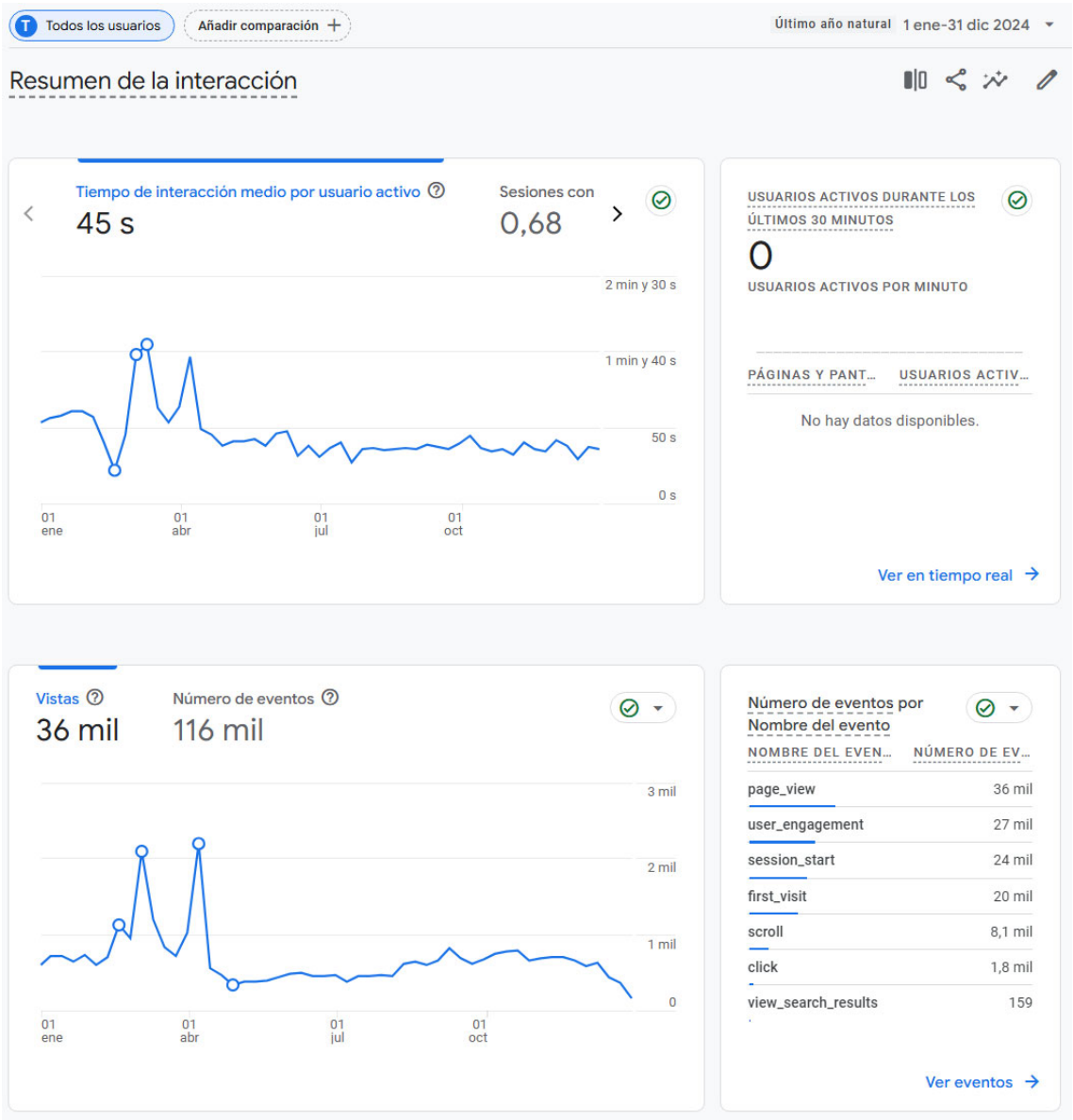

Todos los usuarios | Añadir comparación | Último año natural 1 ene-31 dic 2024

Página de destino: Página de destino

Añadir filtro

Sesiones por Página de destino a lo largo del tiempo

Día

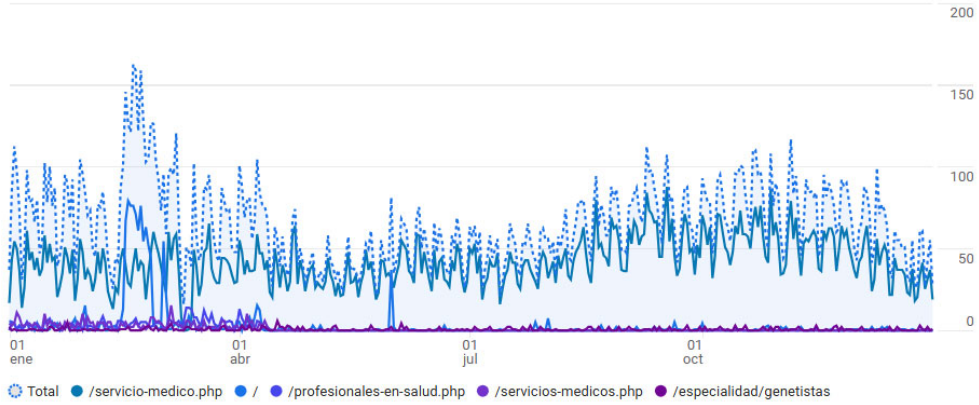

Incluir en gráfico | Buscar... | Filas por página: 10 | Ir a: 1 | 1-10 de 252

		Página de destino	Sesiones	Usuarios activos	Usuarios nuevos	Ti int m
☑		Total	23.514 100 % respecto al total	20.349 100 % respecto al total	20.042 100 % respecto al total	
☑	1	/servicio-medico.php	15.187	14.100	13.827	
☑	2	/	1.212	1.081	1.069	
	3	(not set)	826	620	0	
☑	4	/profesionales-en-salud.php	419	366	339	
☑	5	/servicios-medicos.php	371	328	301	1 m
☑	6	/especialidad/genetistas	259	225	219	
☐	7	/especialidad/cirugia-vascular	235	207	199	

Todos los usuarios | Añadir comparación +

Último año natural 1 ene-31 dic 2024

Resumen de adquisiciones

Usuarios activos
20 mil

Usuarios nuevos
20 mil

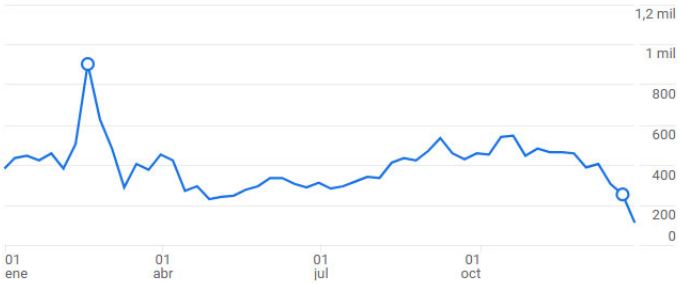

USUARIOS ACTIVOS DURANTE LOS ÚLTIMOS 30 MINUTOS
0
USUARIOS ACTIVOS POR MINUTO

PAÍSES PRINCIPA...	USUARIOS ACTIV...

No hay datos disponibles.

Ver en tiempo real →

Usuarios nuevos por Primer grupo de ca...

PRIMER GRUPO DE ...	USUARIOS NUE...
Organic Search	17 mil
Direct	2 mil
Referral	828
Organic Social	3
Unassigned	1

Ver adquisición de usuarios →

Sesiones por Grupo de canales p...

GRUPO DE CANALE...	SESIONES
Organic Search	20 mil
Direct	2,5 mil
Referral	948
Unassigned	57
Organic Social	3

Ver adquisición de tráfico →

Sesiones por Campaña de Googl...

CAMPAÑA DE GOO...	SESIONES

No hay datos disponibles.

Ver campañas de Google Ads →